



CANADA

COMMENT CRÉER UN PROGRAMME DE CLUB

*Des trucs et astuces sont disponibles
à la fin de ce document !*

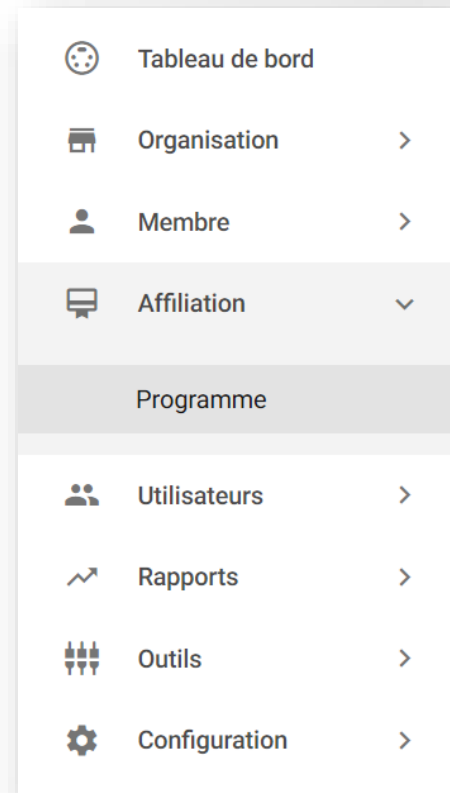
QU'EST-CE QU'UN PROGRAMME DE CLUB ?

- ✓ Un *programme de club* est créé dans le SGM pour permettre aux membres de s'inscrire directement aux activités, entraînements, programmes, etc. du club.

ÉTAPE 1

Connectez-vous à votre portail administratif SGM (niveau club).

ÉTAPE 2
Cliquez sur le
sous-onglet
Programme.



ÉTAPE 3

Cliquez sur le bouton  pour créer un programme.

ÉTAPE 4

Remplir les champs dans la
colonne **Informations de base.**

Nom du programme : *Ex. École de patin 19-20*

Abréviation : *Ex. ÉP 19-20*

Lien : *Liez votre programme à une catégorie de membre de votre province/territoire.*

Description sommaire : *Cette description apparaîtra dans toutes les fonctions liées aux rapports.*

Type de programme : *Sélectionnez « Abonnement par intervalle ».*

Départ : *Date de début du programme*

Fin : *Date de fin du programme*



ÉTAPE 5

Définir des critères dans la colonne
Critères d'adhésion, au besoin.

ÉTAPE 6

Remplir les champs dans la colonne **Langue***.

Nom du programme : *Insérer le même nom utilisé dans la colonne « Information de base ».*

Abréviation : *Insérer la même abréviation utilisée dans la colonne « Information de base ».*

Description du programme : *Cette description apparaîtra lors du processus d'inscription en ligne.*

*Les organisations qui souhaitent offrir l'inscription en ligne bilingue, doivent remplir les champs en français et en anglais.



ÉTAPE 7

Cliquez sur le bouton



et la colonne **Prix** apparaîtra.

ÉTAPE 8

Définir le prix de votre programme dans la nouvelle colonne **Prix**.

Prix : *Insérer les frais de votre organisation.*

Places disponibles : *Définir un nombre maximum de participants ou laisser le champ vide.*

Type d'inscription : *Sélectionnez « En ligne seulement », « Admin seulement » ou « Admin et En ligne ».*

Actif : *Cochez la case « Actif ».*

N'oubliez pas d'

ENREGISTRER



IMPORTANT !



- Admin seulement :** *Les membres ne peuvent être inscrits à un programme que manuellement par un administrateur de club.*
- En ligne seulement :** *Les membres peuvent seulement s'inscrire à un programme en ligne.*
- Admin et en ligne :** *Les membres peuvent s'inscrire à un programme en ligne ou être inscrits manuellement par un administrateur de club.*

DERNIÈRE ÉTAPE



Insérez les **Termes et conditions** de votre organisation.

- Cliquez sur l'onglet **Configuration**.
- Cliquez sur le sous-onglet **Réglages**.
- Cliquez sur la colonne **Termes et conditions**.
- Copiez et collez les termes et conditions de votre organisation dans les zones de texte.

N'oubliez pas d'



ENREGISTRER 

Comment puis-je modifier un programme ?

Sélectionnez  le programme que vous souhaitez modifier, et ensuite cliquez sur  pour modifier votre programme*.



*S'il y a des membres inscrits à un programme, ce programme ne peut pas être modifié.

Comment puis-je supprimer un programme ?

Sélectionnez  le programme que vous souhaitez supprimer, et ensuite cliquez sur  pour supprimer le programme*.

*S'il y a des membres inscrits à un programme, ce programme ne peut pas être supprimé.

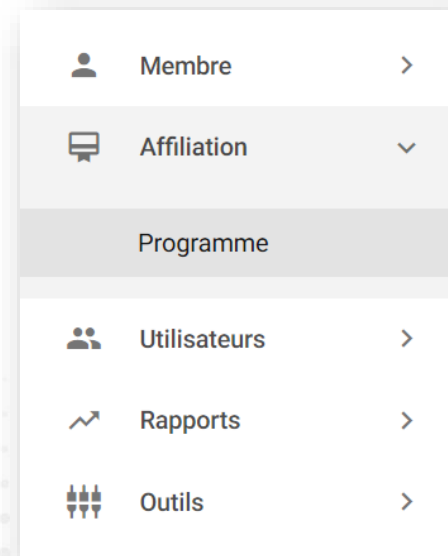
Comment puis-je copier un programme ?

Sélectionnez  le programme que vous souhaitez copier, et ensuite cliquez sur  pour copier votre programme*.

*Les programmes dans la saison 2018-2019 ne peuvent pas être copiés à la saison 2019-2020.

Une fois le programme est enregistré,
comment puis-je revenir à la page
de résumé ?

Cliquez sur le
sous-onglet
Programme.



spordle

SOUTIEN TECHNIQUE

spordle en ligne



- ✓ Besoin d'aide? Cliquez [ici](#) pour soumettre une demande.
- ✓ À la disposition des administrateurs de clubs et d'OPTS. **NE PAS** utiliser cette ligne directe en tant que membre.
- ✓ Spordle vous répondra dans un délai de deux jours ouvrables pour vous donner le soutien et les instructions nécessaires.

spordle numéro d'urgence



- ✓ **1 855 419-0101, poste 822**
- ✓ Pour urgences **SEULEMENT**.
- ✓ À la disposition des administrateurs de clubs et d'OPTS. **NE PAS** utiliser cette ligne directe en tant que membre.
- ✓ Les appels seront transférés à un préposé de Spordle.