



CANADA

# COMMENT CRÉER UNE CATÉGORIE DE MEMBRE AU NIVEAU DES PROVINCES ET TERRITOIRES

*Des trucs et astuces sont disponibles à la fin de ce document !*

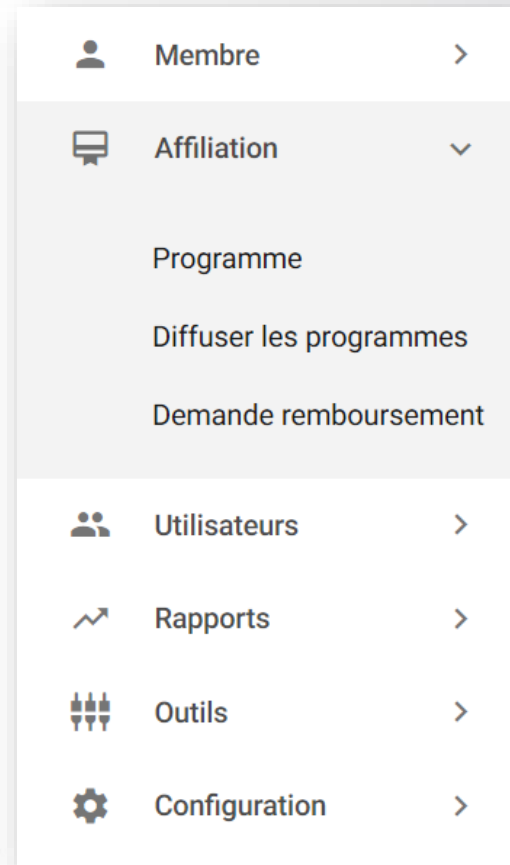
# QU'EST-CE QU'UNE CATÉGORIE DE MEMBRE ?

- ✓ Une *catégorie de membre* (au niveau des OSPT) sert de passerelle dans le SGM entre Patinage de vitesse Canada et un club, et permet aux OSPT de recueillir les cotisations des membres.
- ✓ Les membres *ne peuvent pas* s'inscrire à une catégorie de membre.
- ✓ Si un OSPT souhaite inscrire des membres directement auprès de l'OSPT, il doit créer un *programme*. Pour créer un *programme*, veuillez consulter ce guide : [Comment créer un programme au niveau des OSPT.](#)

# ÉTAPE 1

Connectez-vous à votre portail administratif (niveau OSPT).

**ÉTAPE 2**  
Cliquez sur le  
sous-onglet  
**Programme.**



## ÉTAPE 3

Cliquez sur le bouton  pour créer une catégorie de membre.

## ÉTAPE 4

Remplir les champs dans la  
colonne **Informations de base.**

Nom du programme : *Insérez le nom de la catégorie.*

Abréviation : *Insérez une abréviation.*

Lien : *Liez votre catégorie à une catégorie  
de membre de PVC.*

Description sommaire : *Cette description apparaîtra  
dans toutes les fonctions  
liées aux rapports.*

Type de programme : *Sélectionnez « Abonnement par  
intervalle ».*

Départ : *Date de début*

Fin : *Date de fin*



## ÉTAPE 5

Définir des critères dans la colonne  
**Critères d'adhésion, au besoin.**

# ÉTAPE 6

## Remplir les champs dans la colonne **Langue\***.

Nom du programme : *Insérer le même nom utilisé dans la colonne « Information de base ».*

Abréviation : *Insérer la même abréviation utilisée dans la colonne « Information de base ».*

Description du programme : *Cette description apparaîtra lors du processus d'inscription en ligne.*

\*Les organisations qui souhaitent offrir l'inscription en ligne bilingue, doivent remplir les champs en français et en anglais.





## ÉTAPE 7

Cliquez sur le bouton



et la colonne **Prix** apparaîtra.

## ÉTAPE 8

Définir le frais de votre catégorie de membre dans la nouvelle colonne **Prix**.

Prix : *Insérer vos frais.*

Places disponibles : *Définir un nombre maximum de participants ou laisser le champ vide.*

Type d'inscription : *Sélectionnez « Non disponible ».*

Actif : *Cochez la case « Actif ».*


N'oubliez pas d'

ENREGISTRER 



# ÉTAPE 9

## Activer votre période d'inscription\*.

- Cliquez sur l'onglet **Configuration**.
- Cliquez sur le sous-onglet **Période d'inscription**.
- Sélectionnez  la période d'inscription. Cliquez sur .
- Aller à la colonne **Informations de base**.
- Insérer une date dans le champ intitulé : « *Rendre cette période d'inscription disponible à vos sous-organisations à partir de cette date* ».

N'oubliez pas d'

ENREGISTRER




\*Cette étape doit être complétée seulement une fois au début de chaque saison.



# ÉTAPE 10

Diffuser la catégorie de membre à votre sous-organisation(s).

- Cliquez sur l'onglet **Affiliation**.
- Cliquez sur le sous-onglet **Diffuser les programmes**.
- Sélectionnez les catégories de membres que vous souhaitez diffuser.
- Sélectionnez le club(s).
- Cliquez 

# ÉTAPE 11

Vérifiez la colonne de confirmation de diffusion, au besoin.

Alicia Krywiak  
akrywiak@speedskating.ca

Tableau de bord  
Organisation >  
Membre >  
Affiliation v  
Fédération  
Catégorie  
Programme  
Publier les programmes  
Demande remboursement  
Utilisateurs >  
Rapports >  
Outils >  
Configuration >


+ EXPORTER

- Sélectionner une période d'inscription -  
Registration/Inscription 2019-2020 (2019-04-01-2020-03-31)



<input type="checkbox"/>	Nom	Échelon de la catégorie	Prix	Actif	Autoriser la vente	Publier les programmes	Ordre d'affichage
<input type="checkbox"/>	PVC Élite	100	60,00 \$	✓	Non disponible	14/14 ✓	0
<input type="checkbox"/>	PVC Compétitif	90	40,00 \$	✓	Non disponible	14/14 ✓	0
<input type="checkbox"/>	PVC Participant	80	20,00 \$	✓	Non disponible	14/14 ✓	0
<input type="checkbox"/>	PVC Associé - Entraîneur	50	6,00 \$	✓	Non disponible	14/14 ✓	0
<input type="checkbox"/>	PVC Associé - Officiel	50	6,00 \$	✓	Non disponible	14/14 ✓	0
<input type="checkbox"/>	PVC Associé - Parent/Bénévole	50	6,00 \$	✓	Non disponible	14/14 ✓	0
<input type="checkbox"/>	PVC Débutant	70	6,00 \$	✓	Non disponible	14/14 ✓	0
<input type="checkbox"/>	PVC Événements spéciaux	60	0,00 \$	✓	Non disponible	14/14 ✓	0
<input type="checkbox"/>	PVC Autre programmation	0	0,00 \$	✓	Non disponible	14/14 ✓	0

## ÉTAPE FINALE

Le SGM enverra une notification aux clubs qui a été sélectionnée. La notification expliquera qu'une nouvelle catégorie de membre a été créée par la province/territoire.





# Comment puis-je modifier une catégorie de membre ?

Sélectionnez  la catégorie que vous souhaitez modifier, et ensuite cliquez sur  pour modifier la catégorie\*.

\*S'il y a des inscriptions liées à une catégorie, cette catégorie ne peut pas être modifiée.



# Comment puis-je supprimer une catégorie de membre ?

Sélectionnez  la catégorie que vous souhaitez supprimer, et ensuite cliquez sur  pour supprimer la catégorie\*.

\*S'il y a des inscriptions liées à une catégorie, cette catégorie ne peut pas être supprimée.



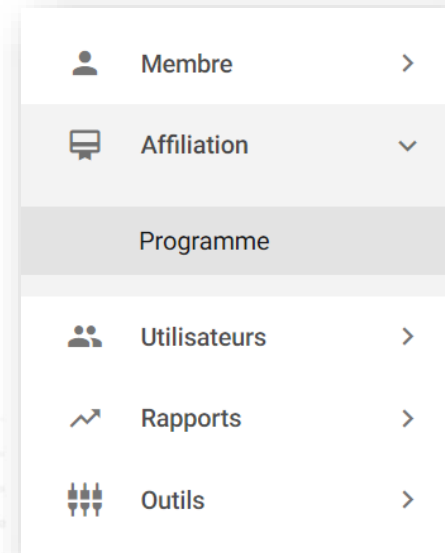
# Comment puis-je copier une catégorie de membre ?

Sélectionnez  la catégorie que vous souhaitez copier, et ensuite cliquez sur  pour copier la catégorie\*.

\*Les catégories dans la saison 2018-2019 ne peuvent pas être copiés à la saison 2019-2020.

Une fois la catégorie de membre est enregistré, comment puis-je revenir à la page de résumé ?

Cliquez sur le sous-onglet **Programme**.



# *spordle*

## SOUTIEN TECHNIQUE

### *spordle en ligne*



- ✓ Besoin d'aide? Cliquez [ici](#) pour soumettre une demande.
- ✓ À la disposition des administrateurs de clubs et des OSPT. **NE PAS** utiliser cette ligne directe en tant que membre.
- ✓ Spordle vous répondra dans un délai de deux jours ouvrables pour vous donner le soutien et les instructions nécessaires.

### *spordle numéro d'urgence*



- ✓ 1 855 419-0101, poste 822
- ✓ Pour urgences **SEULEMENT**.
- ✓ À la disposition des administrateurs de clubs et des OSPT. **NE PAS** utiliser cette ligne directe en tant que membre.
- ✓ Les appels seront transférés à un préposé de Spordle.