



CANADA

COMMENT TÉLÉCHARGER UN FORMULAIRE DE CONSENTEMENT

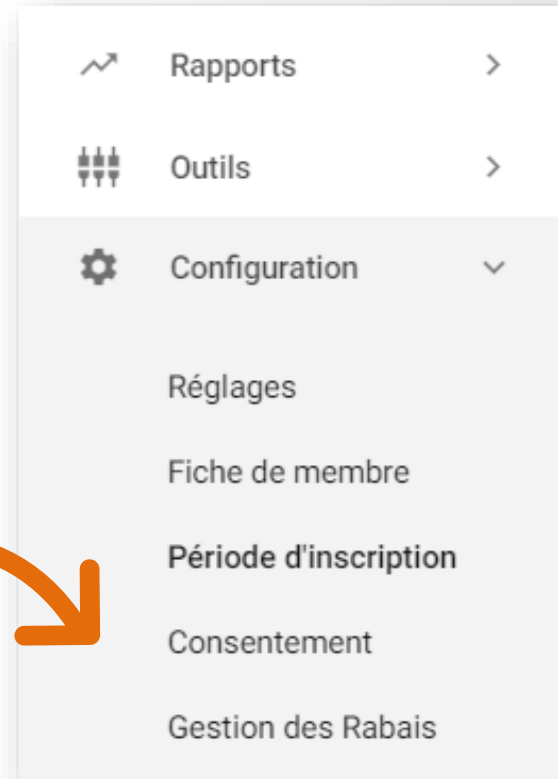
*Des trucs et astuces sont disponibles
à la fin de ce document !*

ÉTAPE 1

Connectez-vous à votre
portail administratif.



ÉTAPE 2
Cliquez sur le
sous-onglet
Consentement.

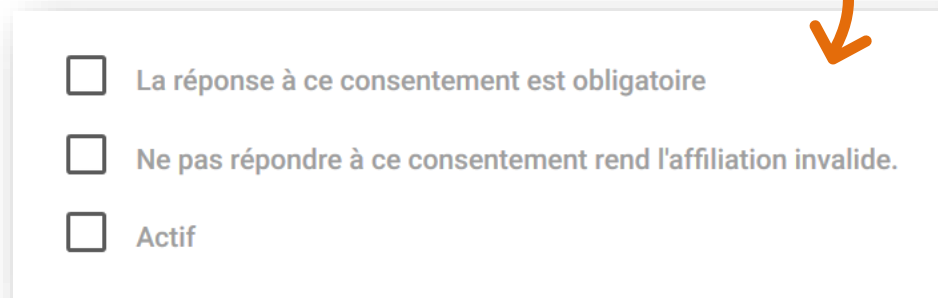


ÉTAPE 3

Cliquez sur  pour créer un formulaire de consentement.

DERNIÈRE ÉTAPE

- Remplir les champs « **titre** » et « **texte** ».
Le contenu du consentement doit être collé dans la zone de texte.
- **Attribuez le consentement à un programme.**
Cliquez sur la zone de texte et un menu déroulant apparaîtra.
- **Cochez les cases, au besoin.**



La réponse à ce consentement est obligatoire

Ne pas répondre à ce consentement rend l'affiliation invalide.



Actif

N'oubliez pas d'

ENREGISTRER





Comment puis-je modifier un consentement ?

Sélectionnez  le consentement que vous souhaitez modifier, et cliquer  pour modifier le consentement*.

*Quand un formulaire de consentement est lié a des inscriptions actives, ce formulaire de consentent ne peut pas être modifiée.

Comment puis-je copier un formulaire de consentement ?

Sélectionnez  le consentement que vous souhaitez copier, et cliquer  pour copier le consentement.

Inscriptions en ligne

Les membres qui s'inscrivent *en ligne* accepteront ou refuseront les formulaires de consentement lors du processus de paiement.

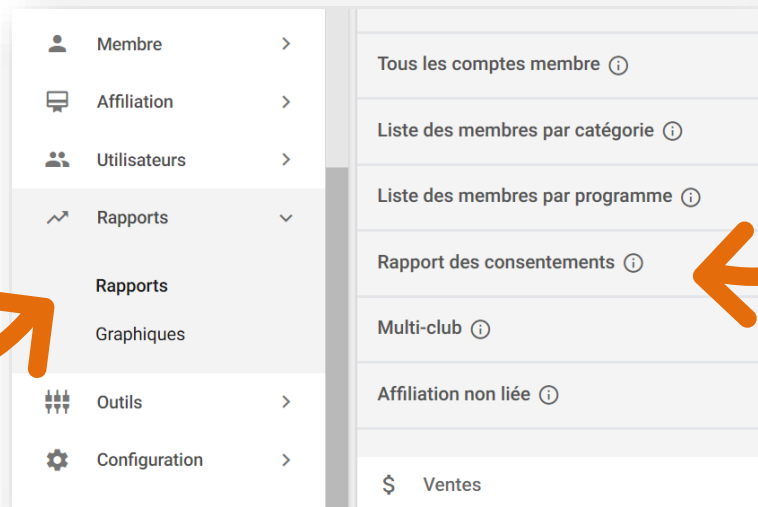
Inscriptions manuelles

Les membres qui sont inscrites *manuellement par un administrateur* doivent se connecter à leur compte de membre pour accepter ou refuser un formulaire de consentement.

Les administrateurs de clubs peuvent toujours gérer leurs formulaires de consentement en version papier. Si c'est le cas, n'attribuez pas des formulaires de consentement aux programmes dans le SGM.

Rapport des consentements

Un résumé des
réponses à chaque
consentement peut
être consulté ici.



spordle

SOUTIEN TECHNIQUE

spordle en ligne



- ✓ Besoin d'aide? Cliquez [ici](#) pour soumettre une demande.
- ✓ À la disposition des administrateurs de clubs et d'OSPT. **NE PAS** utiliser cette ligne directe en tant que membre.
- ✓ Spordle vous répondra dans un délai de deux jours ouvrables pour vous donner le soutien et les instructions nécessaires.

spordle numéro d'urgence



- ✓ 1 855 419-0101, poste 822
- ✓ Pour urgences **SEULEMENT**.
- ✓ À la disposition des administrateurs de clubs et d'OSPT. **NE PAS** utiliser cette ligne directe en tant que membre.
- ✓ Les appels seront transférés à un préposé de Spordle.